



ТЕРРИТОРИАЛЬНЫЙ ОРГАН ФЕДЕРАЛЬНОЙ СЛУЖБЫ
ГОСУДАРСТВЕННОЙ СТАТИСТИКИ ПО ОРЕНБУРГСКОЙ ОБЛАСТИ

Индексы цен производителей по Оренбургской области



май 2023 года



ТЕРРИТОРИАЛЬНЫЙ ОРГАН ФЕДЕРАЛЬНОЙ
СЛУЖБЫ ГОСУДАРСТВЕННОЙ СТАТИСТИКИ
ПО ОРЕНБУРГСКОЙ ОБЛАСТИ

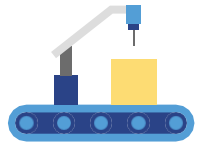
Индексы цен производителей по Оренбургской области

май 2023 года

- 01** Индексы цен производителей и потребительских цен на товары и услуги
- 02** Индексы цен производителей промышленных товаров
- 03** Индексы цен производителей сельскохозяйственной продукции

* Ежемесячные данные оперативной статистики

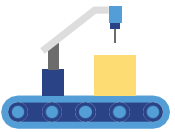




ИНДЕКСЫ ЦЕН ПРОИЗВОДИТЕЛЕЙ И ПОТРЕБИТЕЛЬСКИХ ЦЕН

в % к предыдущему месяцу

май 2023 г.



101,4

Индекс цен производителей промышленных товаров



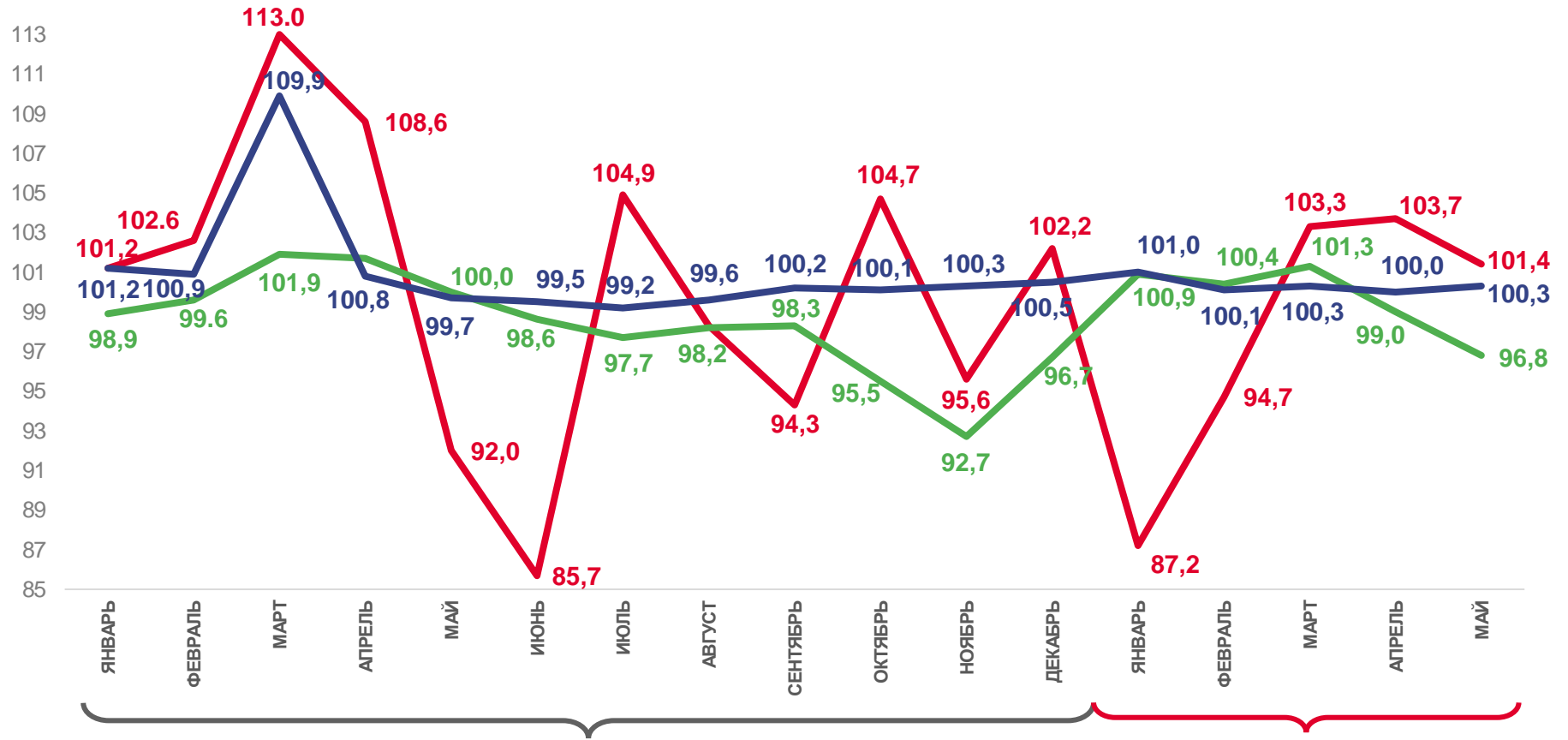
96,8

Индекс цен производителей сельскохозяйственной продукции



100,3

Индекс потребительских цен



2022

2023



Цены производителей промышленных товаров

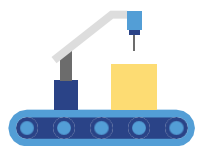


Цены производителей сельскохозяйственной продукции



Потребительские цены на товары и услуги

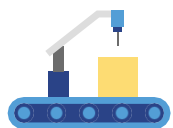




ИНДЕКСЫ ЦЕН ПРОИЗВОДИТЕЛЕЙ И ПОТРЕБИТЕЛЬСКИХ ЦЕН

в % к декабрю предыдущего года

май 2023 г.



89,7

Индекс цен производителей
промышленных товаров



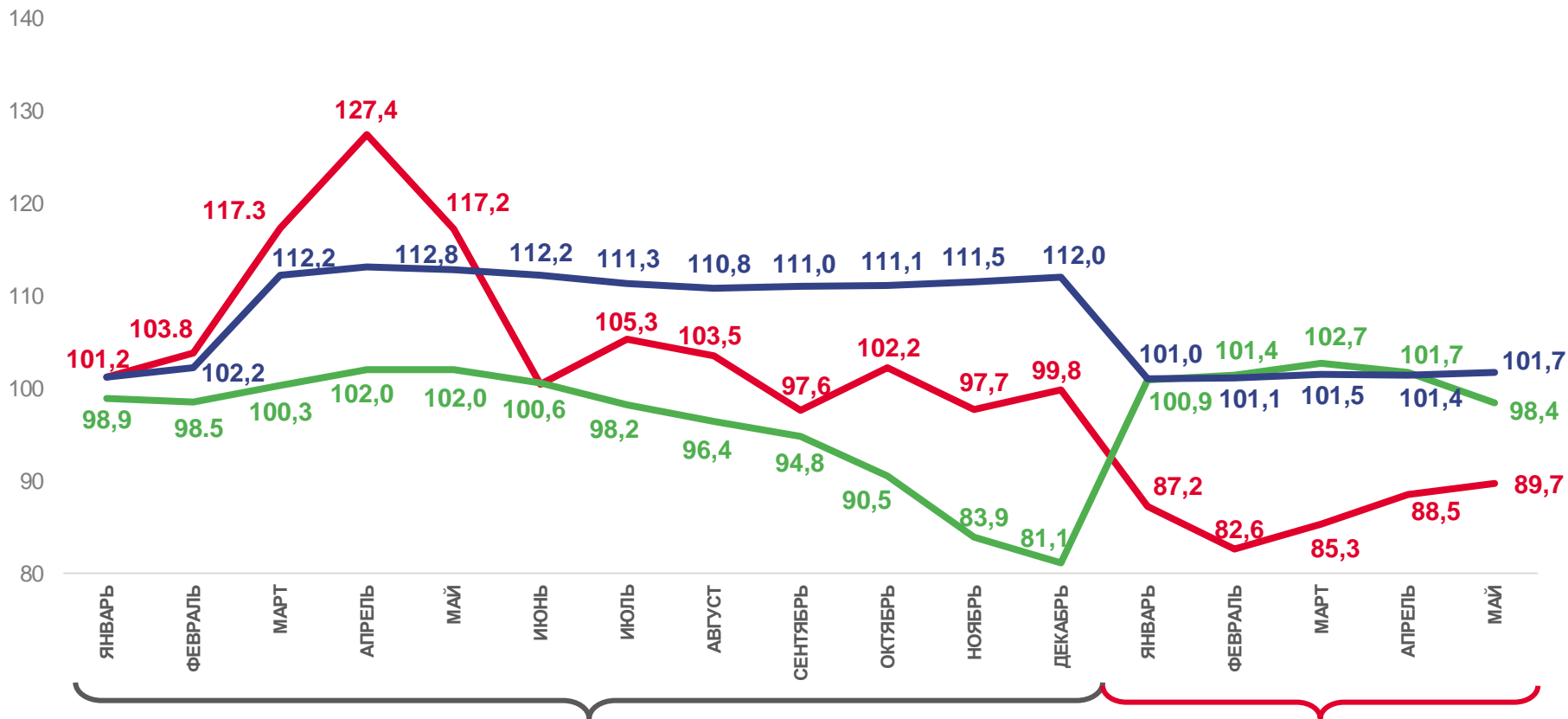
98,4

Индекс цен производителей
сельскохозяйственной продукции



101,7

Индекс потребительских цен



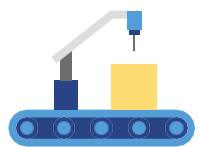
2022

2023

Цены производителей
промышленных товаров

Цены производителей
сельскохозяйственной продукции

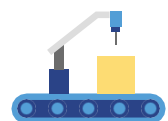
Потребительские цены
на товары и услуги



ИНДЕКСЫ ЦЕН ПРОИЗВОДИТЕЛЕЙ И ПОТРЕБИТЕЛЬСКИХ ЦЕН

в % к соответствующему месяцу предыдущего года

май 2023 г.



76,8

Индекс цен производителей
промышленных товаров



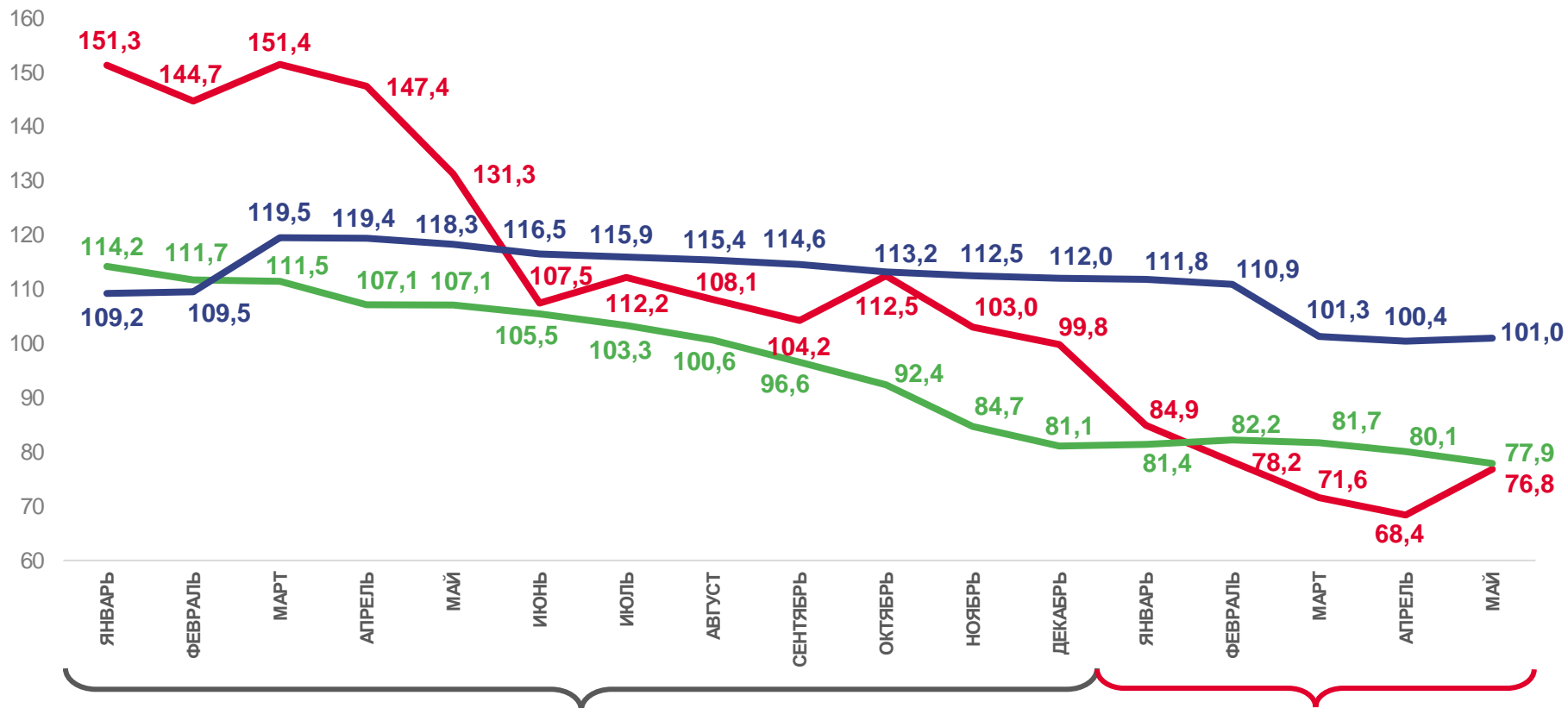
77,9

Индекс цен производителей
сельскохозяйственной продукции



101,0

Индекс потребительских цен



2022

2023



Цены производителей
промышленных товаров

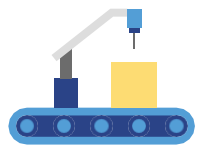


Цены производителей
сельскохозяйственной продукции



Потребительские цены
на товары и услуги

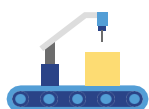




ИНДЕКСЫ ЦЕН ПРОИЗВОДИТЕЛЕЙ И ПОТРЕБИТЕЛЬСКИХ ЦЕН

в % к соответствующему периоду предыдущего года

январь-май 2023 г.



75,5

Индекс цен производителей
промышленных товаров



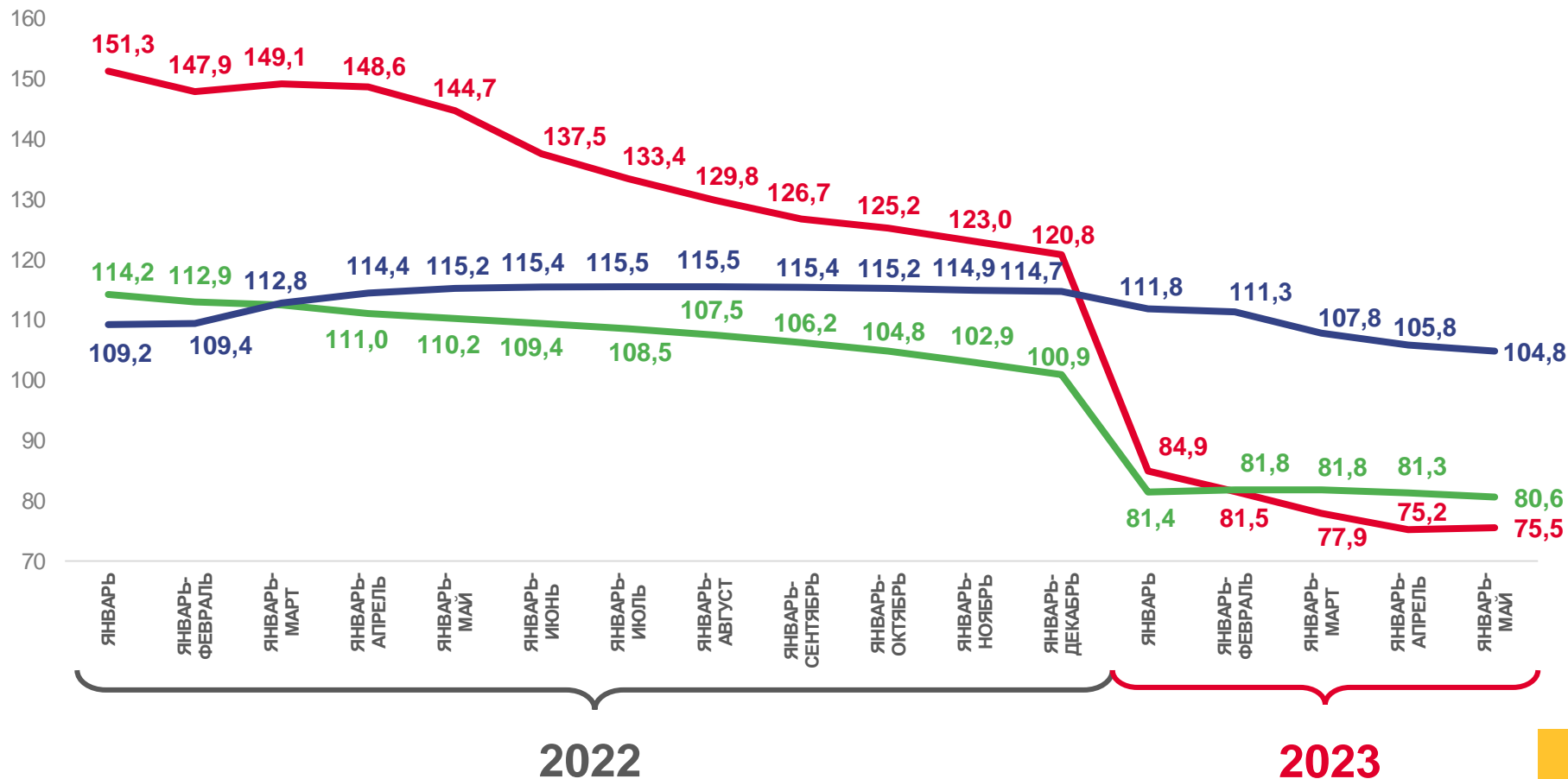
80,6

Индекс цен производителей
сельскохозяйственной продукции



104,8

Индекс потребительских цен

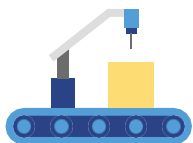


Цены производителей промышленных товаров

Цены производителей сельскохозяйственной продукции

Потребительские цены на товары и услуги

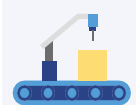




ИНДЕКСЫ ЦЕН ПРОИЗВОДИТЕЛЕЙ ПРОМЫШЛЕННЫХ ТОВАРОВ

в % к предыдущему месяцу

май 2023 г.



101,4

Индекс цен производителей промышленных товаров



99,0

Добыча полезных ископаемых



105,5

Обрабатывающие производства



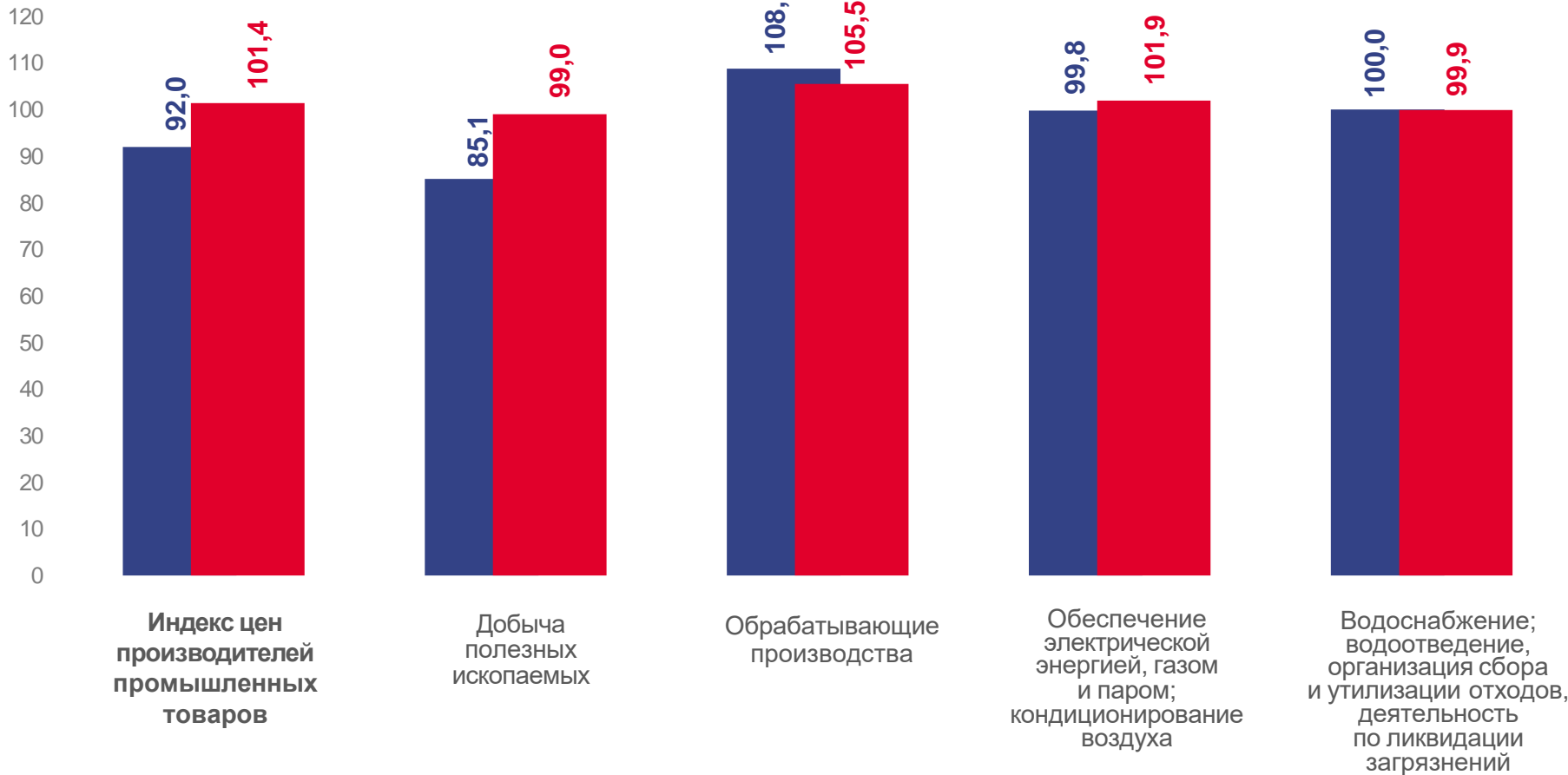
101,9

Обеспечение электрической энергией, газом и паром; кондиционирование воздуха



99,9

Водоснабжение; водоотведение, организация сбора и утилизации отходов, деятельность по ликвидации загрязнений



май 2022 г.

май 2023 г.

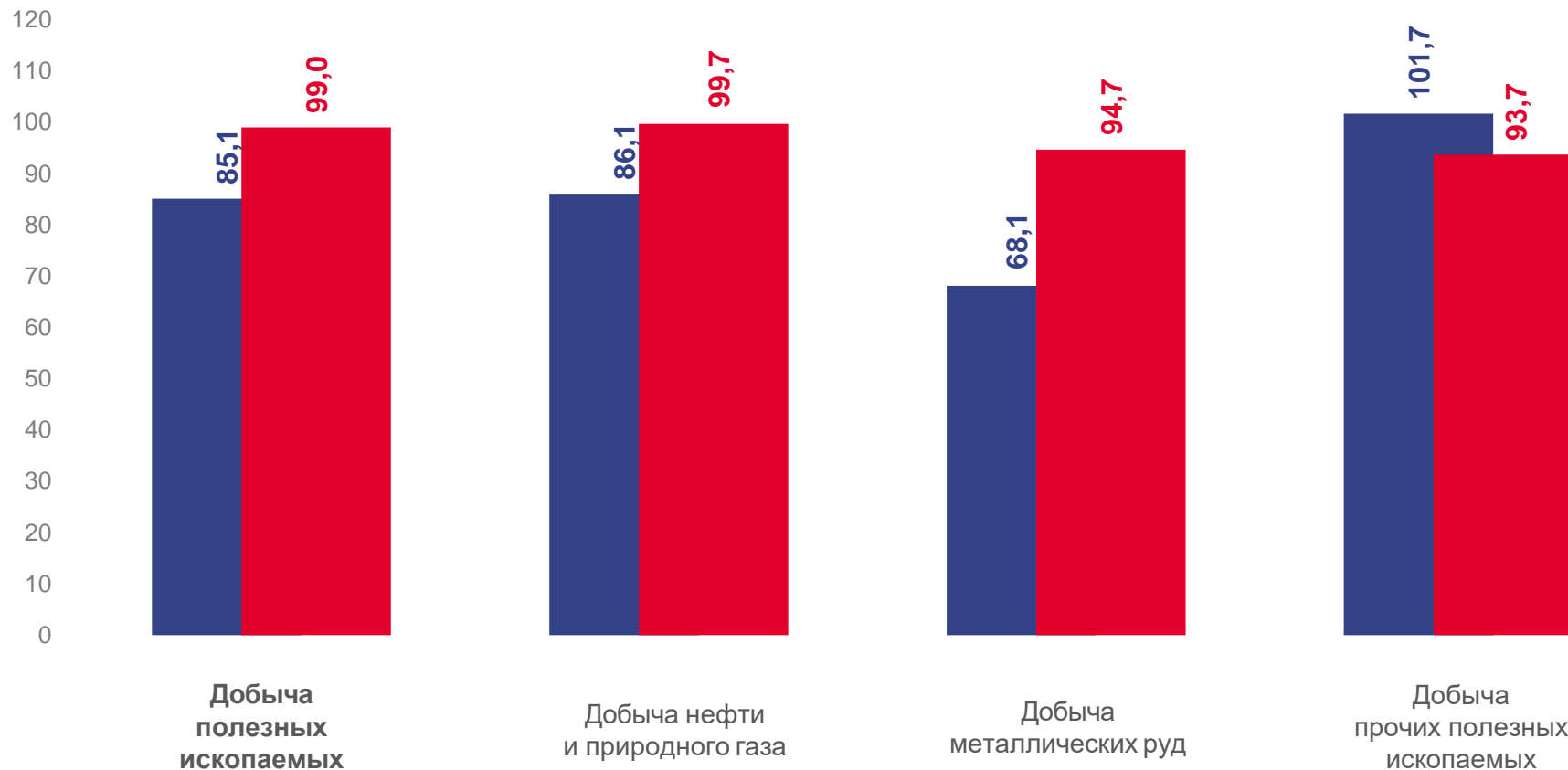




ИНДЕКСЫ ЦЕН ПРОИЗВОДИТЕЛЕЙ ПРОМЫШЛЕННЫХ ТОВАРОВ В ДОБЫЧЕ ПОЛЕЗНЫХ ИСКОПАЕМЫХ

в % к предыдущему месяцу

май 2023 г.



май 2022 г.

май 2023 г.





ИНДЕКСЫ ЦЕН ПРОИЗВОДИТЕЛЕЙ ПРОМЫШЛЕННЫХ ТОВАРОВ В ОБРАБАТЫВАЮЩИХ ПРОИЗВОДСТВАХ

в % к предыдущему месяцу

май 2023 г.



105,5

Обрабатывающие производства



98,9

Производство пищевых продуктов



113,4

Производство кокса и нефтепродуктов



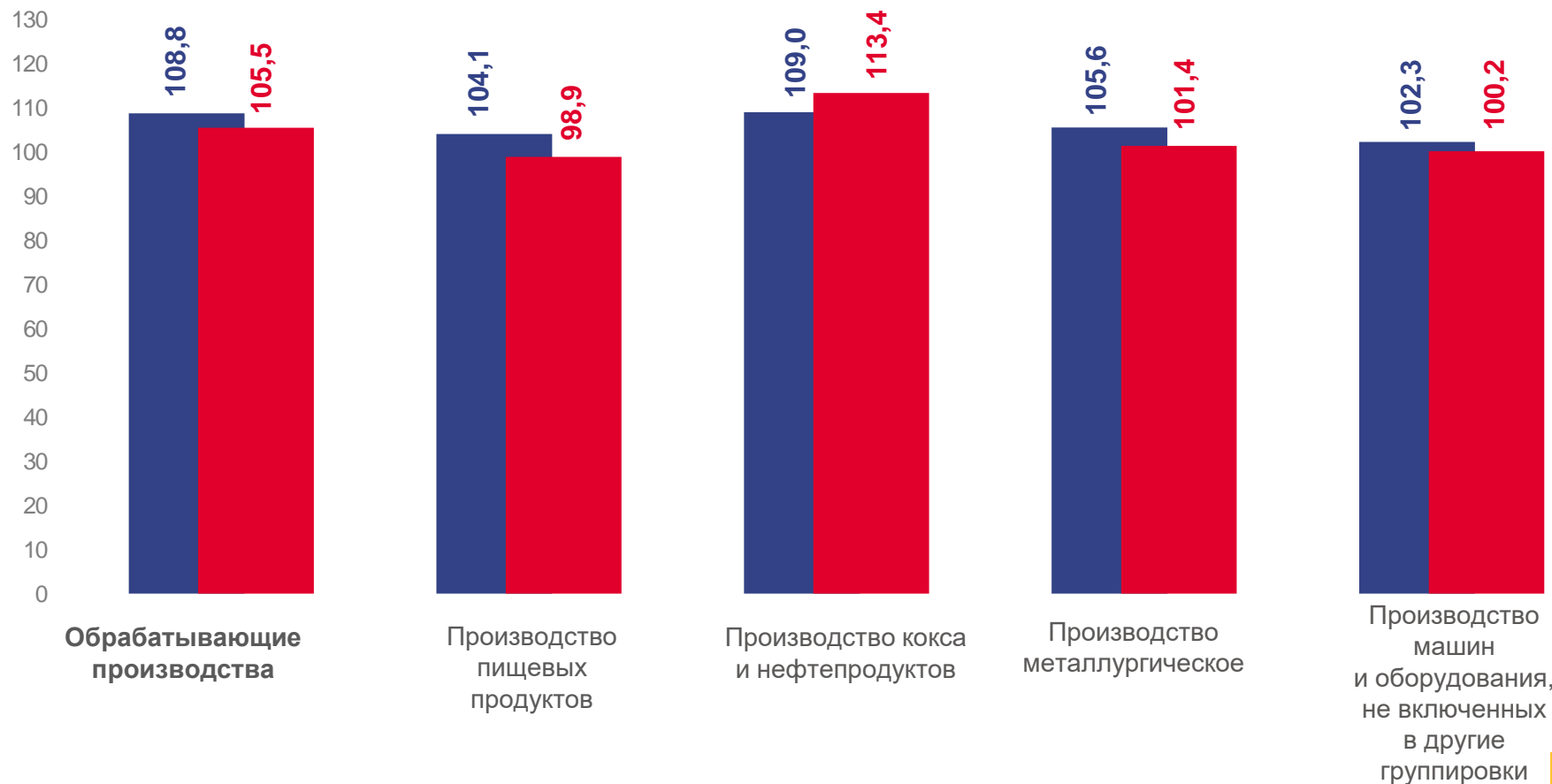
101,4

Производство металлургическое



100,2

Производство машин и оборудования, не включенных в другие группировки



май 2022 г.

май 2023 г.





ИНДЕКСЫ ЦЕН ПРОИЗВОДИТЕЛЕЙ ПРОМЫШЛЕННЫХ ТОВАРОВ В ОБЕСПЕЧЕНИИ ЭЛЕКТРИЧЕСКОЙ ЭНЕРГИЕЙ, ГАЗОМ И ПАРОМ; КОНДИЦИОНИРОВАНИИ ВОЗДУХА

в % к предыдущему месяцу

май 2023 г.



101,9

Обеспечение электрической энергией,
газом и паром; кондиционирование воздуха



98,8

Производство, передача и распределение
электроэнергии



152,4

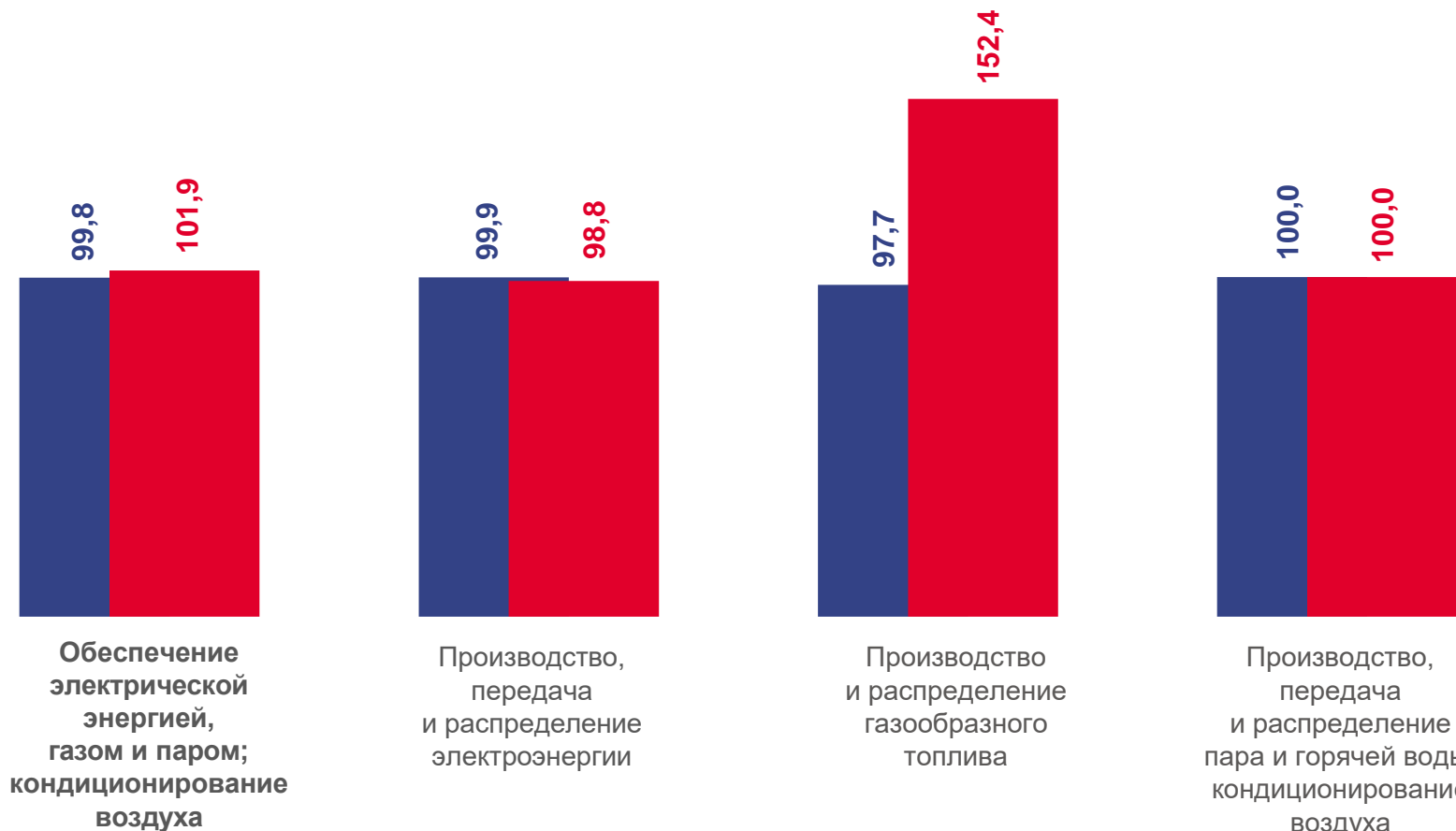
Производство и распределение
газообразного топлива



100,0

Производство, передача и распределение
пара и горячей воды; кондиционирование
воздуха

170
160
150
140
130
120
110
100
90
80
70
60
50
40
30
20
10
0



май 2022 г.

май 2023 г.





ИНДЕКСЫ ЦЕН ПРОИЗВОДИТЕЛЕЙ СЕЛЬСКОХОЗЯЙСТВЕННОЙ ПРОДУКЦИИ

в % к предыдущему месяцу

май 2023 г.



96,8

Индекс цен производителей сельскохозяйственной продукции



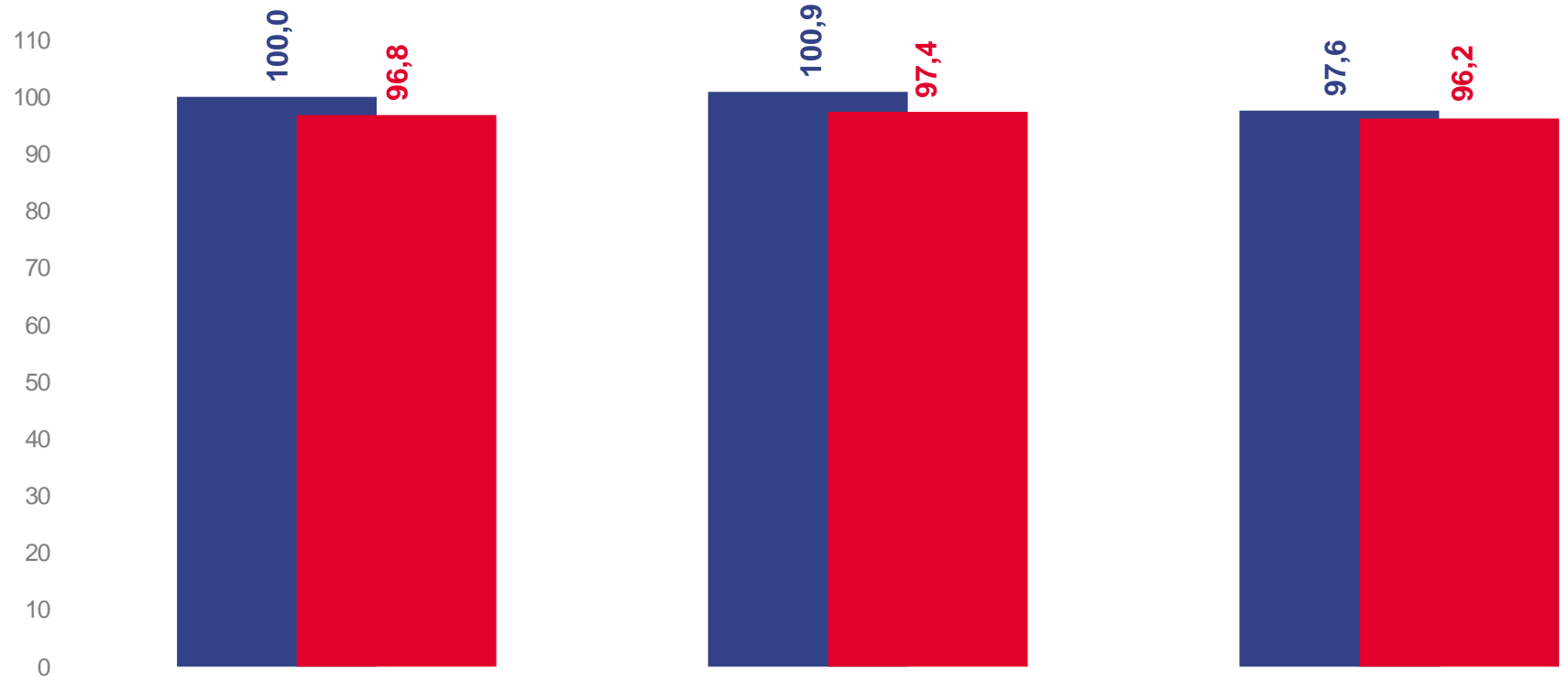
97,4

Растениеводство



96,2

Животноводство



Индекс цен производителей сельскохозяйственной продукции

Растениеводство

Животноводство

май 2022 г.

май 2023 г.





ИНДЕКСЫ ЦЕН ПРОИЗВОДИТЕЛЕЙ СЕЛЬСКОХОЗЯЙСТВЕННОЙ ПРОДУКЦИИ В РАСТЕНИЕВОДСТВЕ

в % к предыдущему месяцу

май 2023 г.



97,4

Растениеводство



97,3

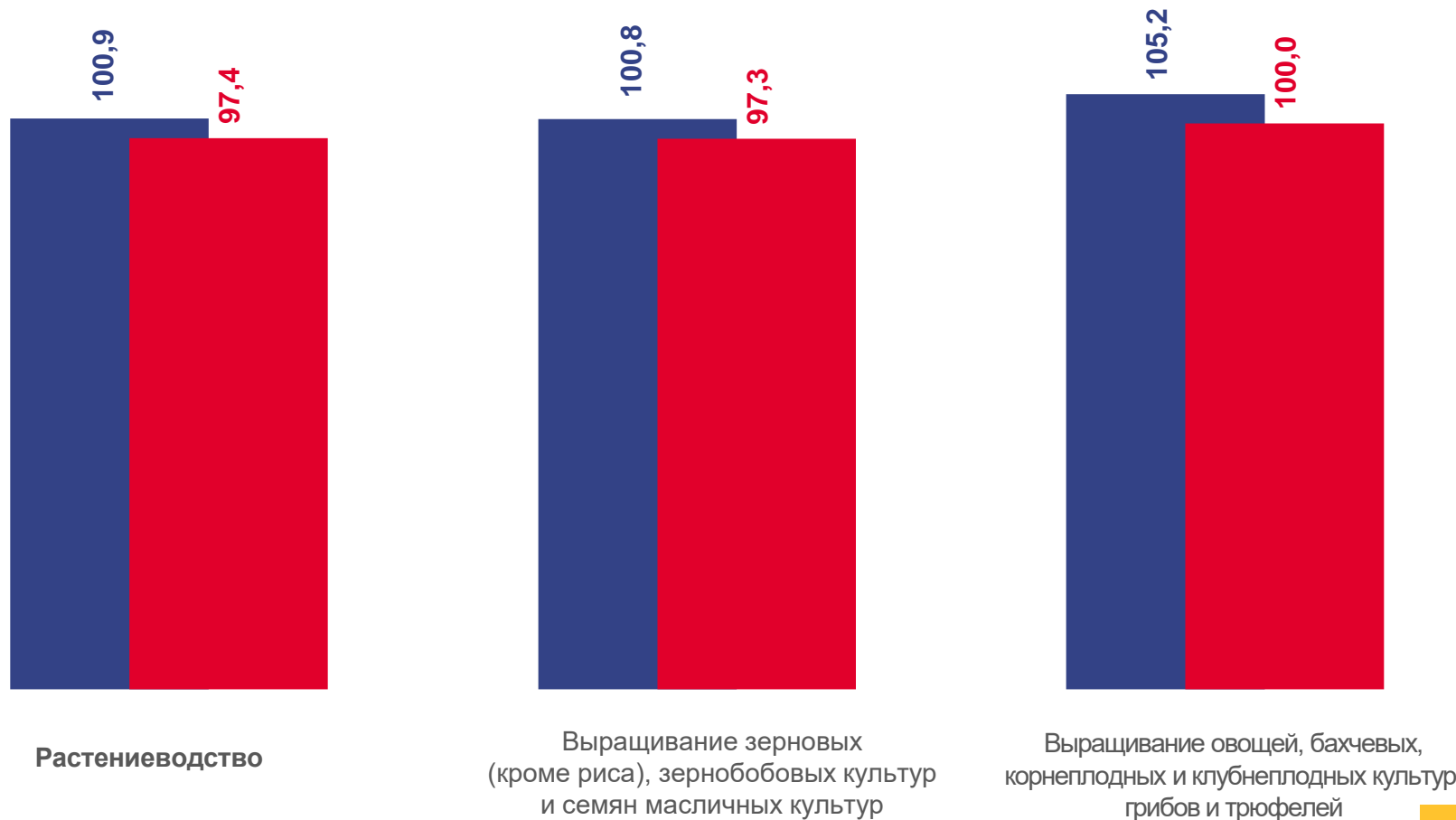
Выращивание зерновых (кроме риса), зернобобовых культур и семян масличных культур



100,0

Выращивание овощей, бахчевых, корнеплодных и клубнеплодных культур, грибов и трюфелей

110
100
90
80
70
60
50
40
30
20
10
0



май 2022 г.

май 2023 г.

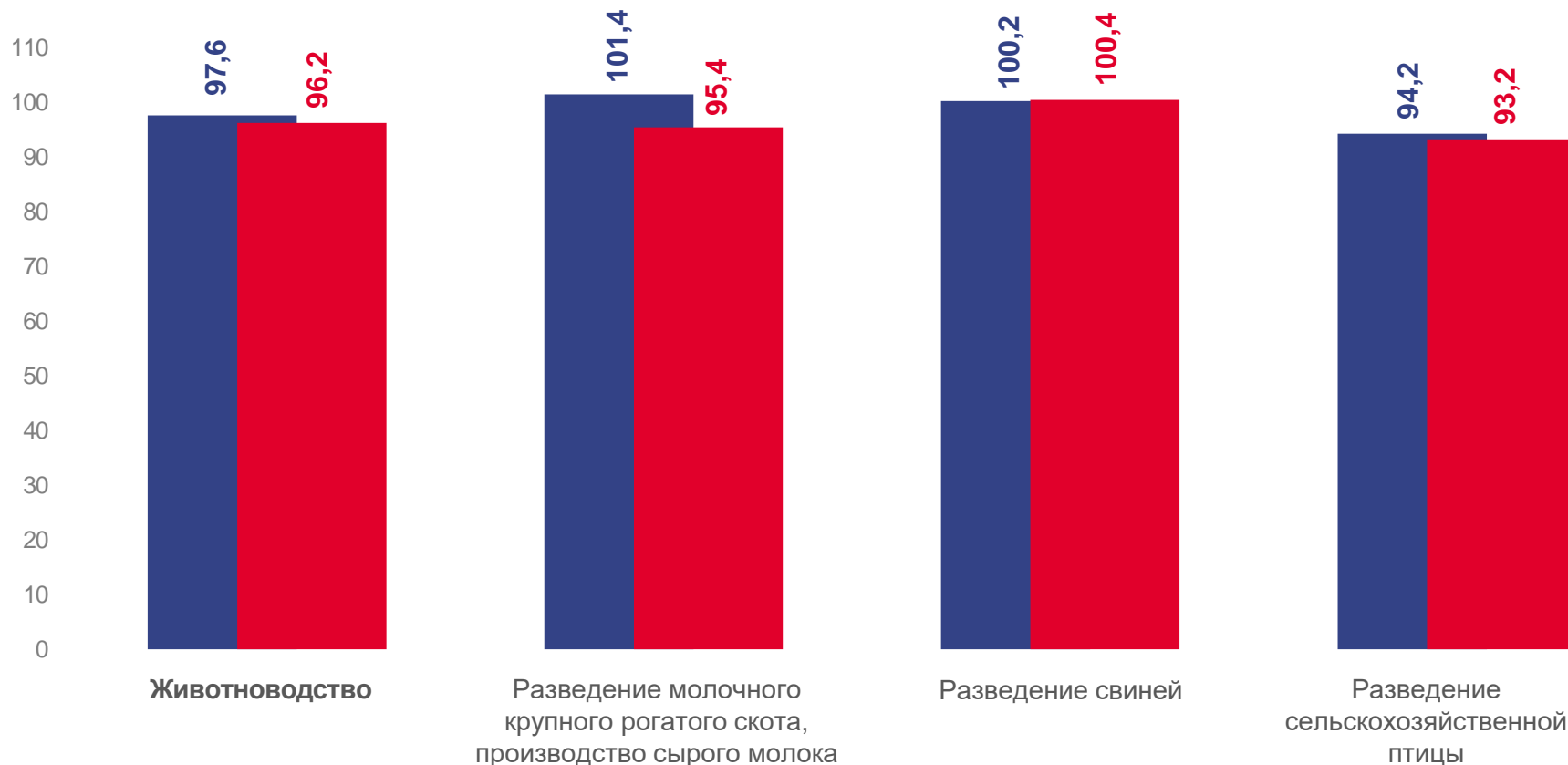
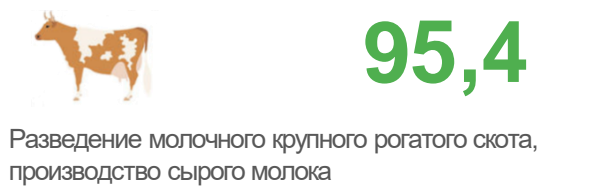
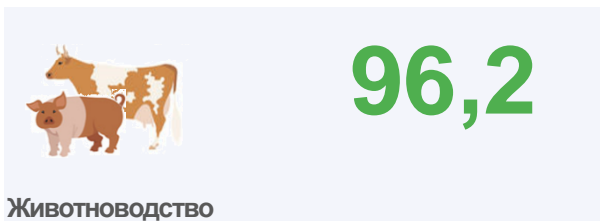




ИНДЕКСЫ ЦЕН ПРОИЗВОДИТЕЛЕЙ СЕЛЬСКОХОЗЯЙСТВЕННОЙ ПРОДУКЦИИ В ЖИВОТНОВОДСТВЕ

в % к предыдущему месяцу

май 2023 г.



май 2022 г.

май 2023 г.

